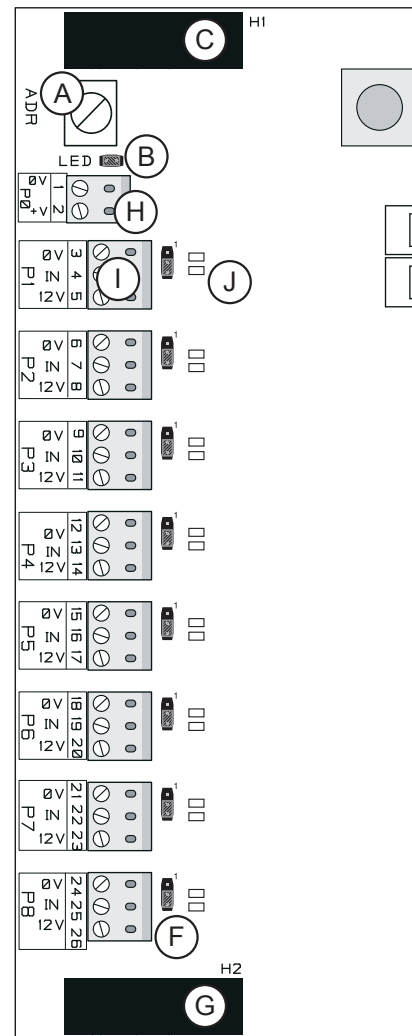
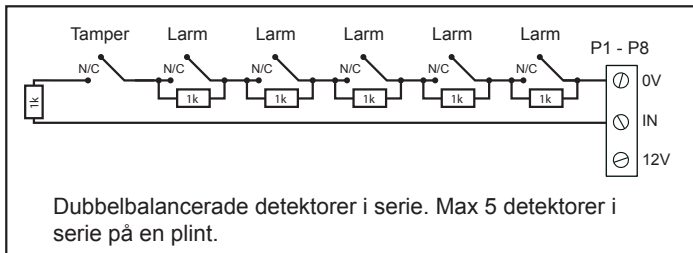
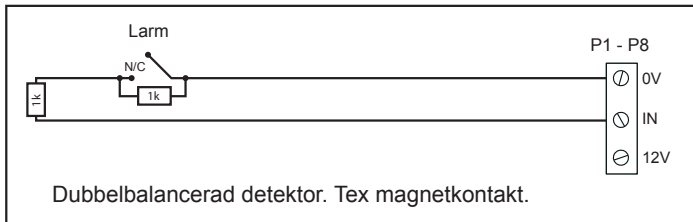
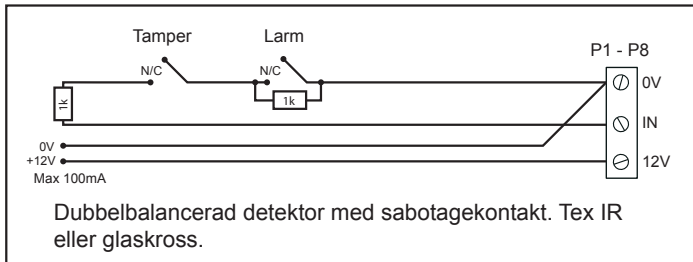
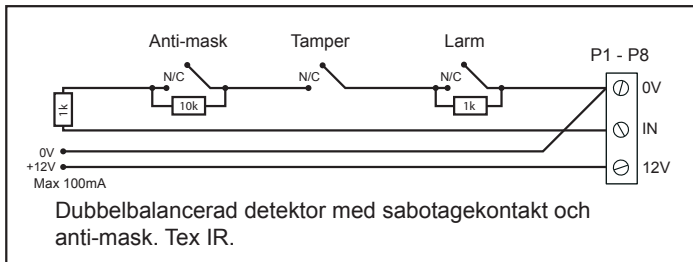
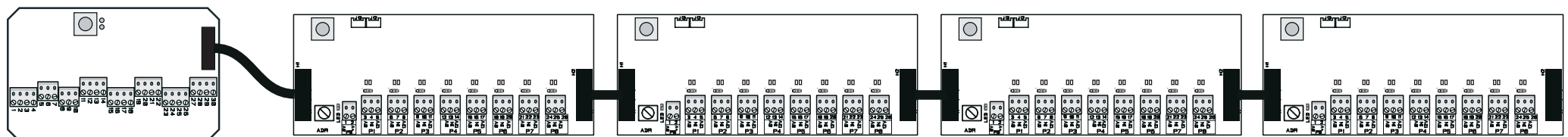


Ingångsmodul SO-3118



- A. Adressering av ingångsmodulen. Möjliga adresser är 0-3.
- B. Statusindikering via LED vid varje plint. Bygel på aktiverar indikeringen.
- C. Kommunikationsport. Ansluts till dörrkontrollenhet SO-3303/SO-3304 eller tidigare ingångsmodul i serie.
- D. Sabotagekontakt.
- E. Kontakter för anslutning till externa sabotagekontakter.
- F. Bygel för framtida funktioner. Bygeln ska vara placerad på position 2-3 (larmslinga).
- G. Kommunikationsport. Ansluts till efterkommande ingångskort i serie.
- H. 24V UT Max 1A.
- I. Ingångar. Max 100mA per plint. Dock högst 500mA totalt för all ingångsmoduler på samma dörrkontrollenhet tillsammans.
- J. Statusindikering. Se tabell nedan.

RÖD	GUL	STATUS
PÅ	AV	Kortslutning / överström
PÅ	PÅ	Avbrott
AV	AV	Slinga sluten (OK)
AV	PÅ	Slinga bruten
PÅ	BLINKAR	Mask



Dörrkontrollenhet SO-3303 eller SO-3304

Ingångsmodul SO-3118 (adress 0) Ingångsmodul SO-3118 (adress 1) Ingångsmodul SO-3118 (adress 2) Ingångsmodul SO-3118 (adress 3)